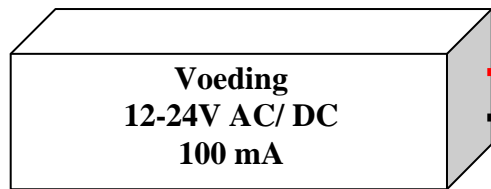
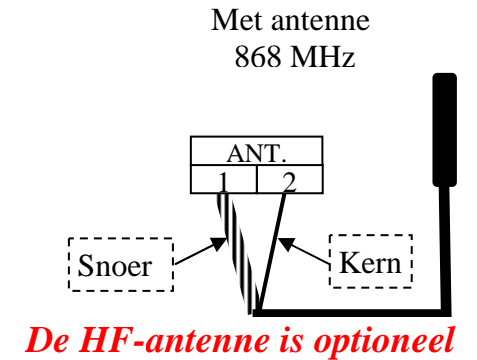
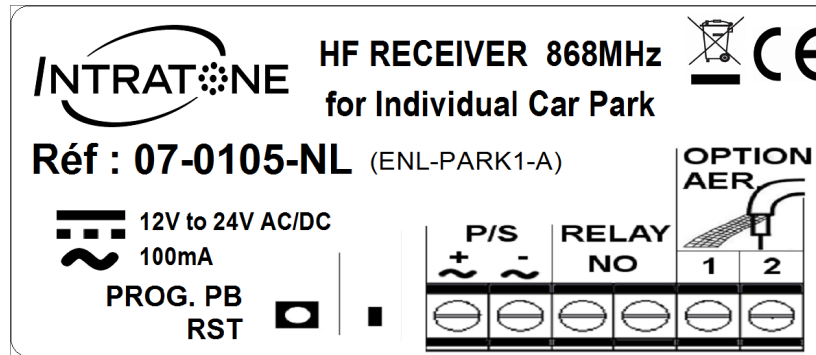
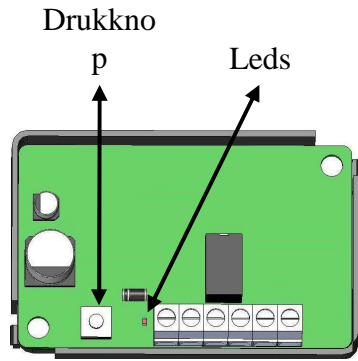
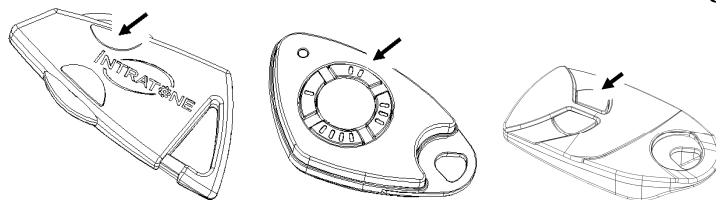


# BEKABELINGSSHEMA – HF-ONTVANGER HF 07-0105-NL (ENL-PARK1-A)



Spanningvrij contact naar

- Openingstijd: **1 seconde.**
- Autonome ontvanger met een geïntegreerde antenne.
- Geen anti-passback.
- Maximaal **10 INTRATONE-afstandsbedieningen :**



Relais :

Sluit de CT-aansluitblokken van het relais nooit rechtstreeks aan op een voeding.

Dit relais levert een spanningvrij contact, bedoeld om te worden aangesloten op een drukknoopgang op de te besturen mechanismen.

**OVERIGE INFORMATIE**

<b>LEDS</b>		<b>DRUKKNOP (DK)</b>	
<b>Werking</b>	<b>Betekenis</b>	<b>Modus</b>	<b>Uitleg</b>
Normaal	1 knippering per 2 seconden.	Leermodus	<ul style="list-style-type: none"> <li>▪ Druk 1 keer op de DK →De led gaat branden: <i><u>overgang naar de leermodus.</u></i></li> <li>▪ Lezer activeren met afstandsbedieningen →HF-detectie: <i><u>Leermodus van de afstandsbedieningen.</u></i></li> <li>▪ Druk 1 keer op de DK →De led stopt met branden: <i><u>Verlaten van de leermodus.</u></i></li> </ul>
Leermodus	Licht 10 seconden op.		
HF-detectie	3 snelle knipperingen.		
Openen	Licht 1 seconde op.		
		Terugzetten	<ul style="list-style-type: none"> <li>▪ Druk 3 seconden lang op de DK →De led gaat snel knipperen: <i><u>10 seconden lang totdat het terugzetten wordt bevestigd.</u></i></li> <li>▪ Druk 1 keer op de DK →Bevestiging terugzetten: <i><u>Alle afstandsbedieningen zijn gewist van de ontvanger.</u></i></li> </ul>