

## LINEAIRE DRAAIPOORTOPENER



Ontgrendelingsmechanisme met zeshoekige sleutel, afgeschermd door een aluminium klepje die geopend wordt met een bijpassende sleutel



Innovatief ontwerp van de overbrenging, alle beweegbare delen uitgevoerd in metaal (gepatendeerd)



Kwalitatief hoogwaardige materialen



Snelle en eenvoudige montage dankzij zijn taps toelopende vorm en geringe afmeting (slechts 10 cm breed)



## BOB50M BOB5024

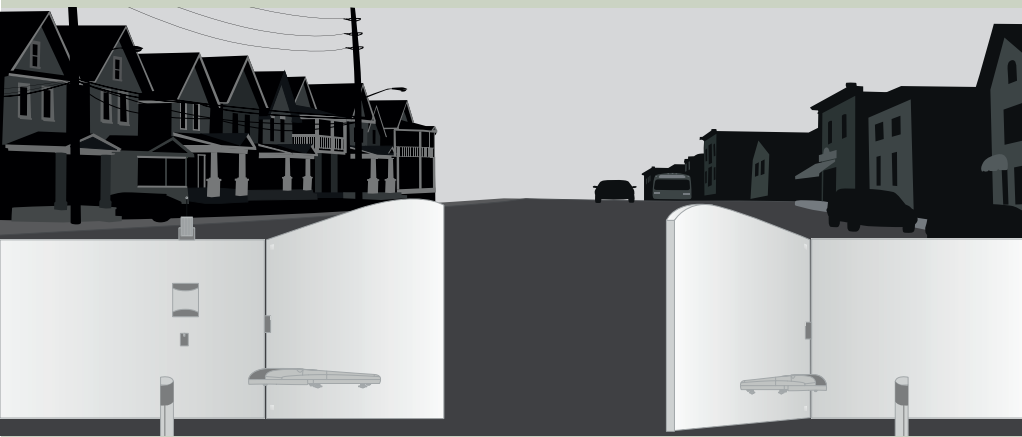
### OPBOUW MONTAGE

#### 230 Vac

- 230 Vac zelfblokkerende elektromechanische motor
- Zeer robuuste motor gemaakt in Italië, een combinatie van prestaties, kwaliteit en betrouwbaarheid
- Innovatieve anti-corrosie behandeling die de weerstand tegen weersinvloeden na verloop van tijd aanzienlijk tegengaat
- Verkrijgbaar in 2 versies: met eenvoudig te verstellen eindschakelaars in de mechanische stoppen (BOB50M/BOB5024) en met encoder (BOB50ME). Beide versies met mechanische stoppen voor openen en sluiten
- Anti-crash systeem voor BOB50ME met encoder

#### 24 Vdc

- 24 Vdc zelfblokkerende elektromechanische motor voor intensief gebruik
- Anti-crash systeem met amperometrische sensor
- Batterij back-up systeem als optie
- Verkrijgbaar met encoder (BOB5024E)



TECHNISCHE GEGEVENS	BOB50M	BOB50ME	BOB5024	BOB5024E
Voeding	230 Vac	230 Vac	230 Vac	230 Vac
Motorvoeding	230 Vac	230 Vac	24 Vdc	24 Vdc
Max. verbruik	1,4 A	1,4 A	6,7 A	6,7 A
Kracht	3500 N	3500 N	2200 N	2200 N
Openingstijd	26 sec	26 sec	21 sec	21 sec
Gebruik	30%	30%	intensief gebruik	intensief gebruik
Standaard slag	455 mm	455 mm	455 mm	455 mm
Maximale slag	520 mm	520 mm	520 mm	520 mm
Beschermingsgraad	IP 44	IP 44	IP 44	IP 44
Encoder	Nee	Ja	Nee	Ja
Bedrijfstemperatuur	-20°C/+50°C	-20°C/+50°C	-20°C/+50°C	-20°C/+50°C
Gewicht	11,6 kg	11,6 kg	11,6 kg	11,6 kg
Aantal per pallet	40	40	40	40



## HEADY

9176217

## BRAINY




9176213

## BRAINY24

9176224

## NIMH.CB

9760017

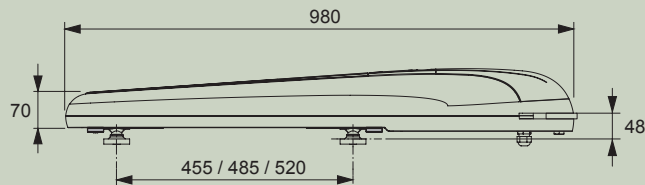


Eenvoudige motorsturing 230 Vac  
Ingebouwde ontvanger 433,92 Mhz  
Programmering van diverse logische  
functies via display

Uitgebreide motorsturing 230 Vac  
Ingebouwde ontvanger 433,92 Mhz  
Programmering van diverse logische  
functies via display  
Historie uitleesbaar  
Met standaard 8K2 ingang  
Standaard ingang voor encoder


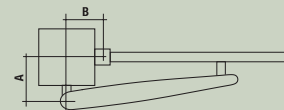
Uitgebreide motorsturing 24 Vdc  
Ingebouwde ontvanger 433,92 Mhz  
Programmering van diverse logische  
functies via display  
Historie uitleesbaar  
Met standaard 8K2 ingang  
Standaard ingang voor encoder

Accessoire met CBY.24V batterij  
lader kaart, NIMH batterijen en steun



## AFMETINGEN

	A	B
BOB50M/BOB5024	150 - 225	150 - 225



INSTALLATIE GRENZEN	BOB50ME	BOB5024/E
2,5 mtr	800 kg	600 kg
3,0 mtr	700 kg	600 kg
3,5 mtr	500 kg	400 kg
4,0 mtr*	450 kg	350 kg
4,5 mtr*	400 kg	300 kg
5,0 mtr*	350 kg	250 kg

\* Voor poorten met vleugels langer dan 4 meter adviseren we het plaatsen van een elektrisch slot

## BESCHIKBARE KITS

KBOB21M	18 kits per pallet
KBOB21ME	18 kits per pallet
KBOB2124	18 kits per pallet
KBOB2124E	18 kits per pallet